



ФЕДЕРАЛЬНАЯ СЛУЖБА
ГОСУДАРСТВЕННОЙ СТАТИСТИКИ
(Нижегородстат)

О финансовом состоянии организаций Нижегородской области



январь-апрель 2022 года



**ФЕДЕРАЛЬНАЯ СЛУЖБА
ГОСУДАРСТВЕННОЙ СТАТИСТИКИ**

Территориальный орган Федеральной службы
государственной статистики по Нижегородской области
(Нижегородстат)

О финансовом состоянии организаций

Нижегородской области
январь-апрель 2022 года

- 01 Сальдированный финансовый результат организаций
- 02 Прибыль организаций
- 03 Убыток организаций
- 04 Финансовые результаты деятельности организаций
- 05 Доля организаций, получивших прибыль (убыток)

*По оперативным данным формы П-3 по кругу крупных и средних организаций,
по сопоставимому кругу, в соответствии с методологией бухгалтерского учета





САЛЬДИРОВАННЫЙ ФИНАНСОВЫЙ РЕЗУЛЬТАТ

январь – апрель 2022 г., млн рублей в % к соответствующему периоду предыдущего года*

2022 ГОД

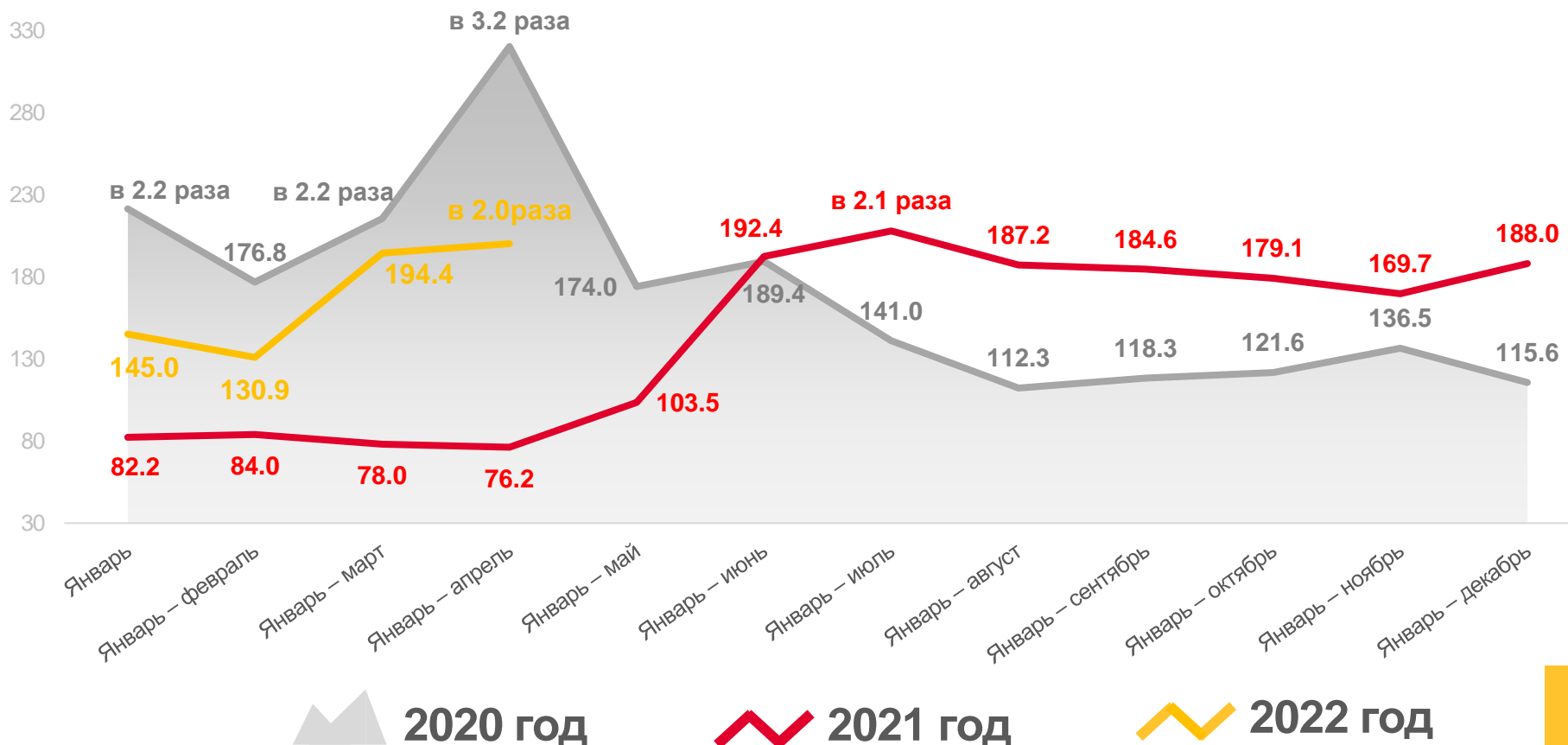
январь – апрель 2022 года

110 779,4

млн руб.

в 2,0 раза

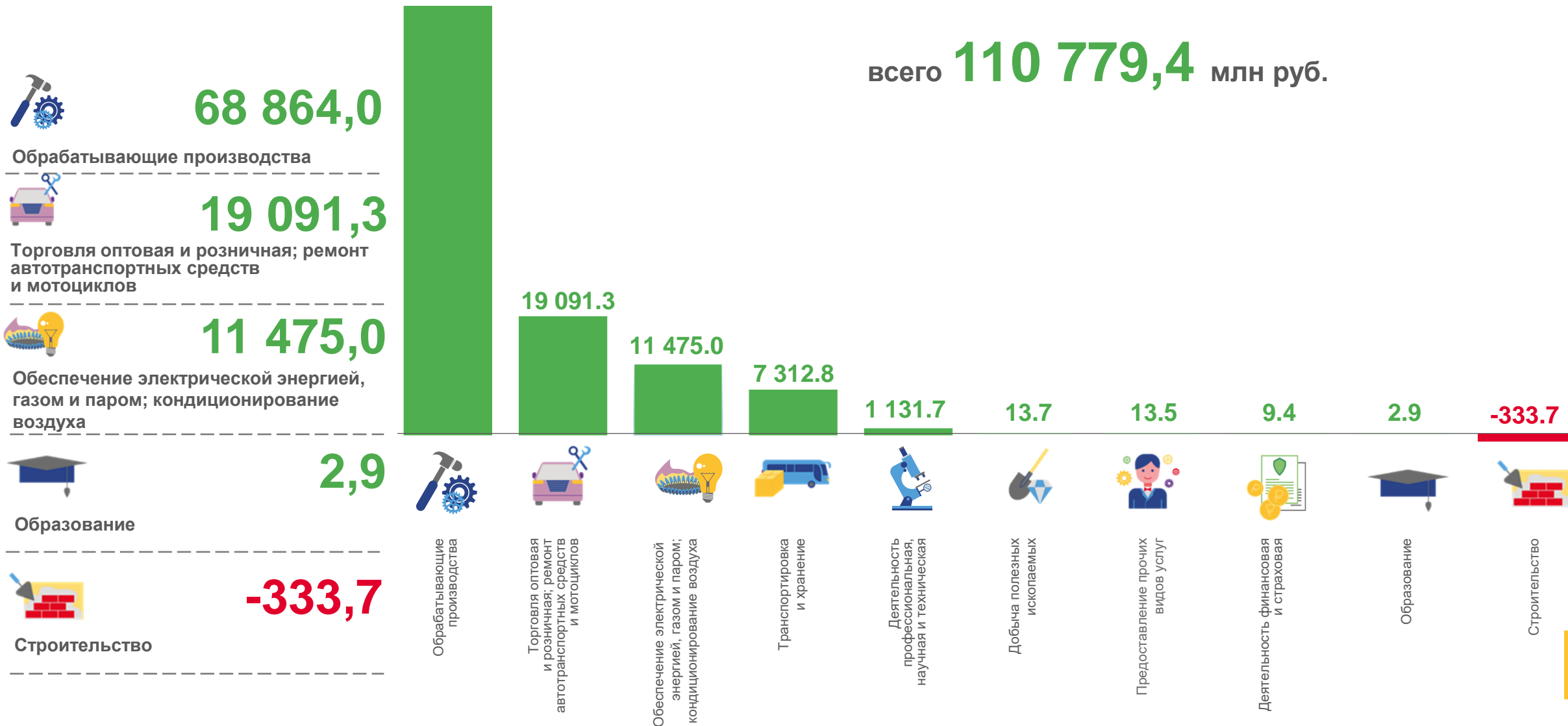
к январю – апрелю 2021 года



САЛЬДИРОВАННЫЙ ФИНАНСОВЫЙ РЕЗУЛЬТАТ ОРГАНИЗАЦИЙ

январь – апрель 2022 г., млн рублей

всего **110 779,4** млн руб.



САЛЬДИРОВАННЫЙ ФИНАНСОВЫЙ РЕЗУЛЬТАТ ОРГАНИЗАЦИЙ

январь – апрель 2022 г., млн рублей



Транспортировка и хранение

7 312,8 млн руб.

(-) в % к январю – апрелю 2021 г.



Деятельность сухопутного и трубопроводного транспорта

6 017,5 млн руб.

(137,2%)

в % к январю – апрелю 2021 г.

513,0 млн руб.

(35,8%)

в % к январю – апрелю 2021 г.



Складское хозяйство и вспомогательная транспортная деятельность

232,2 млн руб.

(67,7%)

в % к январю – апрелю 2021 г.

69,7 млн руб.

(148,8%)

в % к январю – апрелю 2021 г.

Деятельность сухопутного и трубопроводного транспорта



Деятельность прочего сухопутного пассажирского транспорта

6,9

млн руб.

435,1

млн руб.

(12,0%)

к январю – апрелю 2021 г.

(131,8%)

к январю – апрелю 2021 г.



Деятельность автомобильного грузового транспорта и услуги по перевозкам

172,3

млн руб.

77,8

млн руб.

(30,8%)

к январю – апрелю 2021 г.

(в 4,0 раза)

к январю – апрелю 2021 г.



Деятельность трубопроводного транспорта

5 838,3

млн руб.

-

млн руб.

(154,8%)

к январю – апрелю 2021 г.

(-)

к январю – апрелю 2021 г.

■ прибыль

■ убыток



САЛЬДИРОВАННЫЙ ФИНАНСОВЫЙ РЕЗУЛЬТАТ ОРГАНИЗАЦИЙ

январь – апрель 2022 г., млн рублей



Деятельность профессиональная, научная и техническая

1 131,7 млн руб.

(-)

в % к январю – апрелю 2021 г.



Деятельность в области архитектуры и инженерно-технического проектирования, технических испытаний, исследований и анализа

1 509,3

млн руб.

(в 84,6 раза)

133,3

млн руб.

(4,5%)

в % к январю – апрелю 2021 г. в % к январю – апрелю 2021 г.



Научные исследования и разработки

1 189,7

млн руб.

(137,7%)

2 072,7

млн руб.

(66,1%)

в % к январю – апрелю 2021 г. в % к январю – апрелю 2021 г.



Деятельность рекламная и исследование конъюнктуры рынка

208,7

млн руб.

(в 8,8 раза)

4,7

млн руб.

(2,5%)

в % к январю – апрелю 2021 г. в % к январю – апрелю 2021 г.

■ прибыль

■ убыток



ПРИБЫЛЬ ОРГАНИЗАЦИЙ

январь – апрель 2022 г., млн рублей



74 022,6

Обрабатывающие производства



19 976,8

Торговля оптовая и розничная; ремонт автотранспортных средств и мотоциклов



11 647,6

Обеспечение электрической энергией, газом и паром; кондиционирование воздуха



13,7

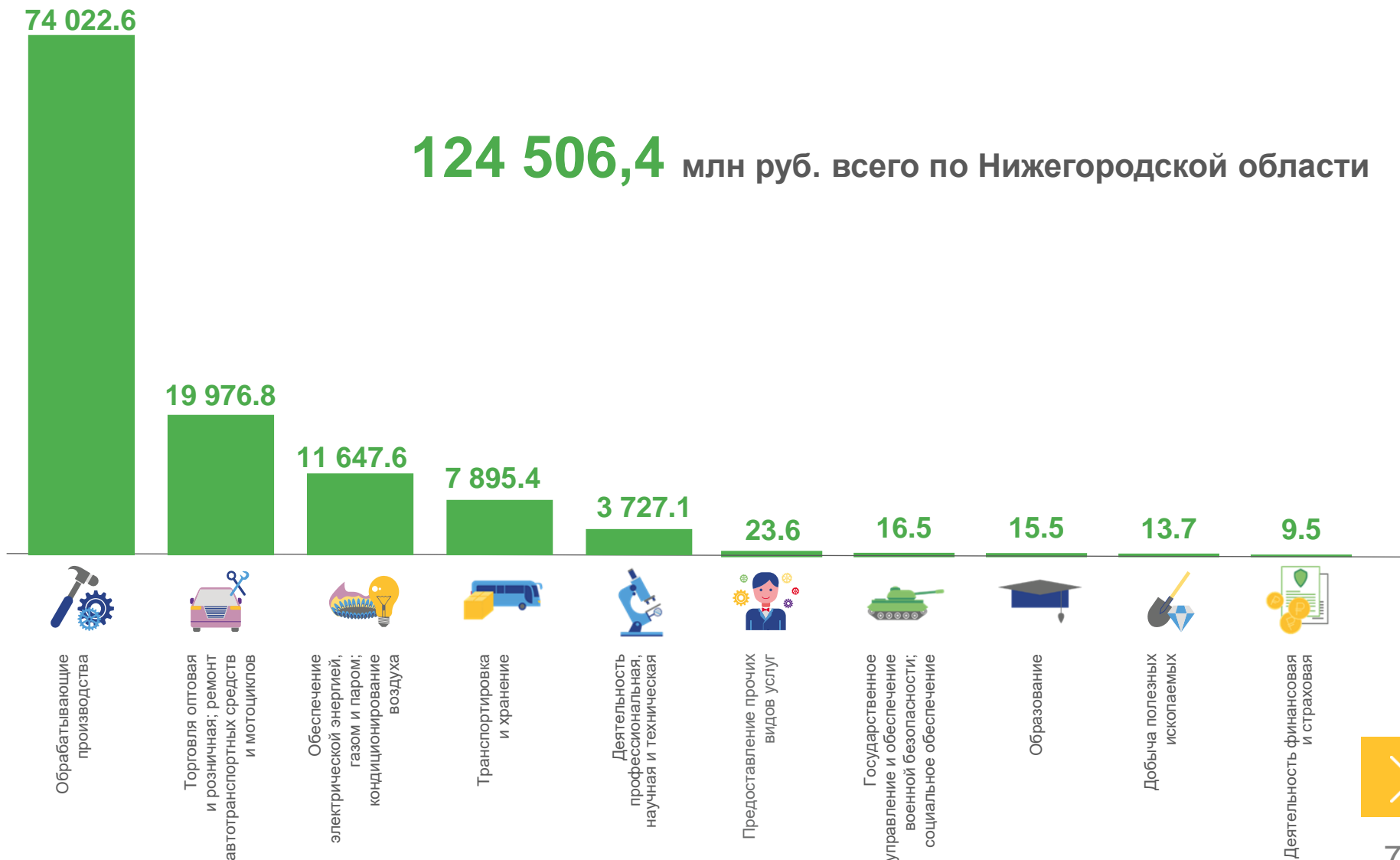
Добыча полезных ископаемых



9,5

Деятельность финансовая и страховая

124 506,4 млн руб. всего по Нижегородской области



УБЫТОК ОРГАНИЗАЦИЙ

январь – апрель 2022 г., млн рублей



5 158,6

Обрабатывающие производства



3 192,7

Транспортировка и хранение



2 595,4

Деятельность профессиональная, научная и техническая



12,1

Деятельность гостиниц и предприятий общественного питания



10,1

Предоставление прочих видов услуг

13 727,0 млн руб. всего по Нижегородской области





ФИНАНСОВЫЕ РЕЗУЛЬТАТЫ ДЕЯТЕЛЬНОСТИ ОРГАНИЗАЦИЙ

январь – апрель 2022 г., в % к соответствующему периоду предыдущего года*

УБЫТОК



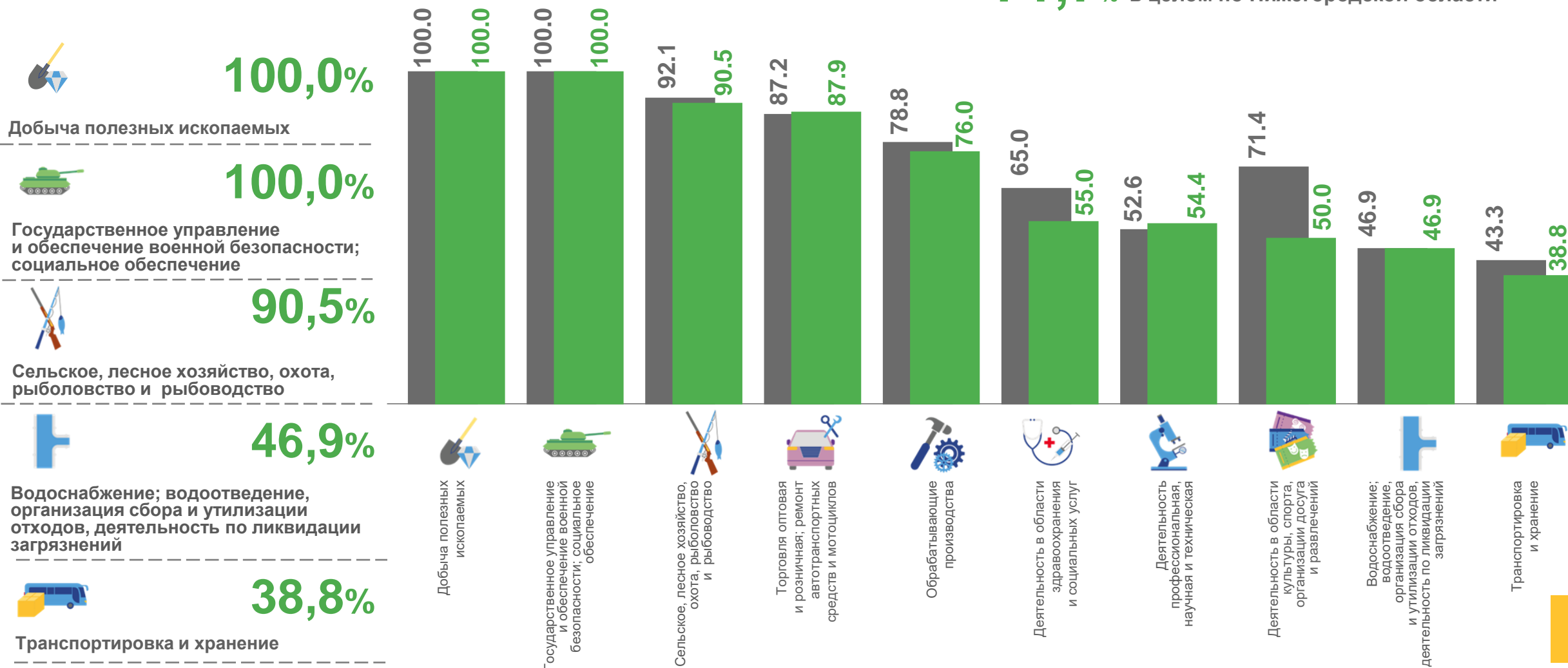
ПРИВЫЛЬ



ДОЛЯ ПРИБЫЛЬНЫХ ОРГАНИЗАЦИЙ

январь – апрель 2022 г., %

71,7% в целом по Нижегородской области



■ Январь-апрель 2021 г.

■ Январь-апрель 2022 г.

ДОЛЯ УБЫТОЧНЫХ ОРГАНИЗАЦИЙ

январь – апрель 2022 г., %

28,3% в целом по Нижегородской области



61,2%

Транспортировка и хранение



53,1%

Водоснабжение; водоотведение, организация сбора и утилизации отходов, деятельность по ликвидации загрязнений



53,1%

Деятельность в области культуры, спорта, организации досуга и развлечений



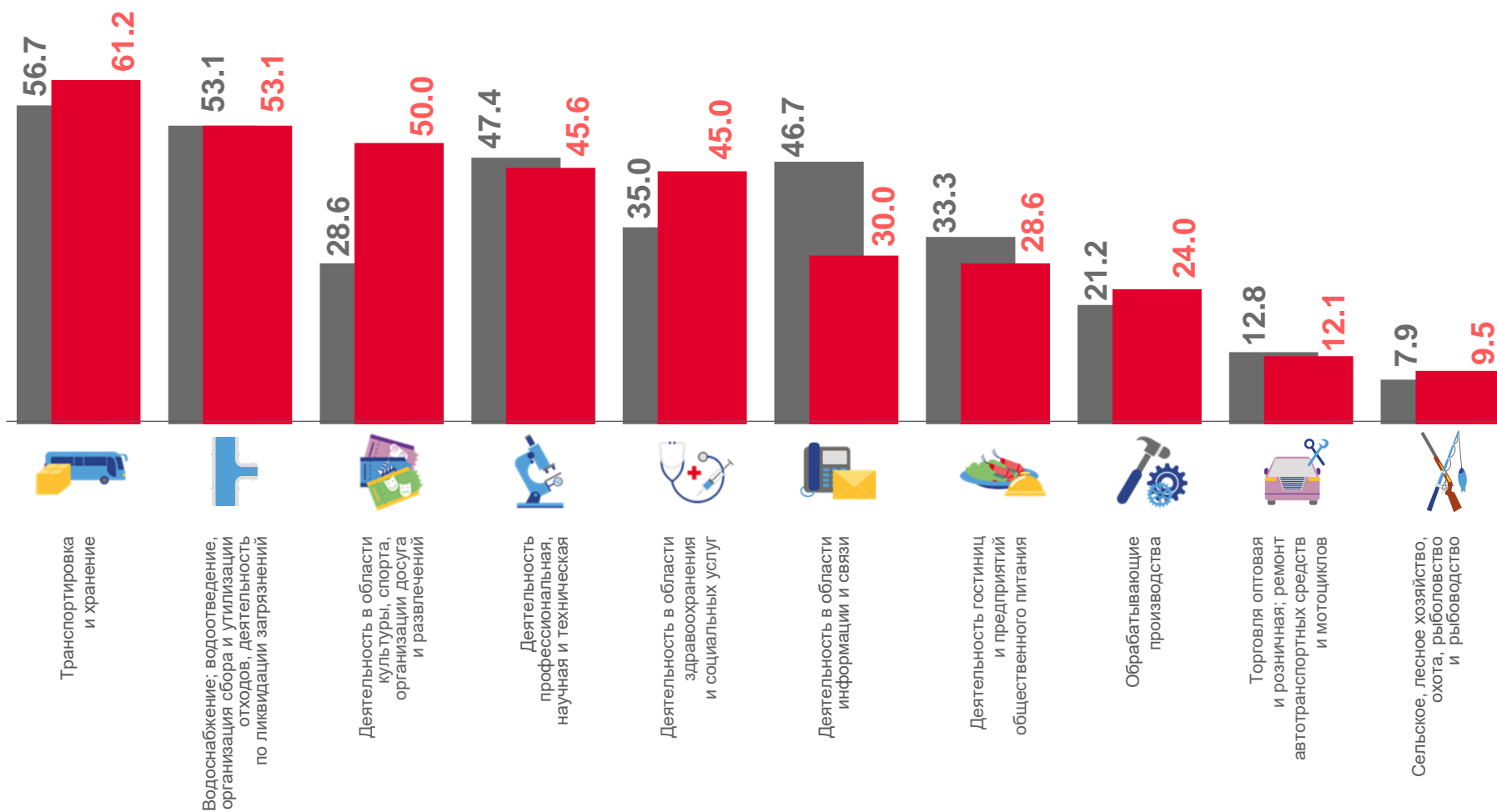
12,5%

Торговля оптовая и розничная; ремонт автотранспортных средств и мотоциклов



9,5%

Сельское, лесное хозяйство, охота, рыболовство и рыбоводство



■ Январь-апрель 2021 г.

■ Январь-апрель 2022 г.

